

## Paro Registrado.

**Agosto 2024**

### FICHA TERRITORIAL: Comarca Comunidad de Calatayud

Unidad: nº personas

Fuente: Instituto Aragonés de Empleo

#### Por grupo de edad y sexo

|              | Total        | Hombres    | Mujeres    |
|--------------|--------------|------------|------------|
| 16-19        | 36           | 21         | 15         |
| 20-24        | 72           | 37         | 35         |
| 25-29        | 95           | 42         | 53         |
| 30-34        | 95           | 22         | 73         |
| 35-39        | 109          | 31         | 78         |
| 40-44        | 108          | 37         | 71         |
| 45-49        | 138          | 50         | 88         |
| 50-54        | 155          | 71         | 84         |
| 55-59        | 221          | 90         | 131        |
| 60-64        | 286          | 110        | 176        |
| <b>Total</b> | <b>1.315</b> | <b>511</b> | <b>804</b> |

#### Por sector de actividad económica y sexo

| CNAE-2009                      | Total        | Hombres    | Mujeres    |
|--------------------------------|--------------|------------|------------|
| Agricultura, ganadería y pesca | 130          | 74         | 56         |
| Industria y energía            | 139          | 68         | 71         |
| Construcción                   | 76           | 70         | 6          |
| Servicios                      | 860          | 263        | 597        |
| Sin empleo anterior            | 110          | 36         | 74         |
| <b>Total</b>                   | <b>1.315</b> | <b>511</b> | <b>804</b> |

#### Por sección de actividad económica y sexo

| CNAE-2009  | Total        | Hombres    | Mujeres    |
|--|--------------|------------|------------|
| Agricultura, ganadería, silvicultura y pesca   | 130          | 74         | 56         |
| Industrias extractivas   | 4            | 4          | 0          |
| Industria manufacturera  | 126          | 57         | 69         |
| Suministro de energía eléctrica, gas, vapor y aire acondicionado   | 1            | 0          | 1          |
| Suministro de agua, actividades de saneamiento, gestión de residuos y descontaminación   | 8            | 7          | 1          |
| Construcción   | 76           | 70         | 6          |
| Comercio al por mayor y al por menor; reparación de vehículos de motor y motocicletas  | 156          | 39         | 117        |
| Transporte y almacenamiento  | 37           | 23         | 14         |
| Hostelería   | 144          | 35         | 109        |
| Información y comunicaciones   | 19           | 7          | 12         |
| Actividades financieras y de seguros   | 6            | 5          | 1          |
| Actividades inmobiliarias  | 5            | 3          | 2          |
| Actividades profesionales, científicas y técnicas  | 21           | 10         | 11         |
| Actividades administrativas y servicios auxiliares   | 138          | 45         | 93         |
| Administración Pública y defensa; Seguridad Social obligatoria   | 145          | 64         | 81         |
| Educación  | 15           | 6          | 9          |
| Actividades sanitarias y de servicios sociales   | 79           | 8          | 71         |
| Actividades artísticas, recreativas y de entretenimiento   | 13           | 9          | 4          |
| Otros servicios  | 33           | 6          | 27         |
| Actividades de los hogares como empleadores de personal doméstico; actividades de los hogares como productores de bienes y servicios para uso propio | 49           | 3          | 46         |
| Sin clasificar   | 110          | 36         | 74         |
| <b>Total</b>   | <b>1.315</b> | <b>511</b> | <b>804</b> |

La actividad económica indica aquélla en la que el parado realizó su último trabajo, según la Clasificación Nacional de Actividades Económicas de 2009 (CNAE-2009)

Paro Registrado.

Agosto 2024

FICHA TERRITORIAL: Comarca Comunidad de Calatayud

Unidad: nº personas  
Fuente: Instituto Aragonés de Empleo

Por nivel de formación y sexo

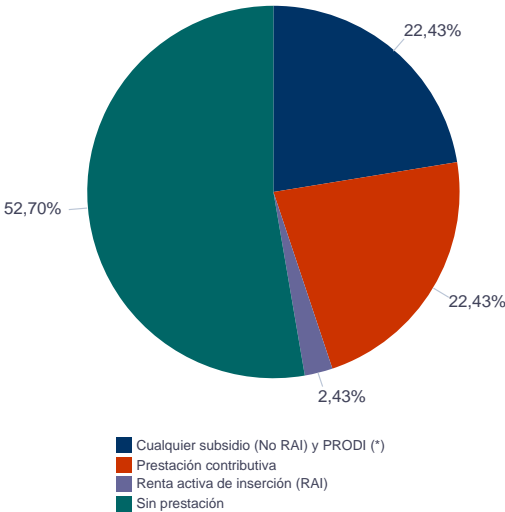
|                                       |   | Total | Hombres | Mujeres |
|---------------------------------------|---|-------|---------|---------|
| Educación primaria                    | Educación Primaria o inferior               | 332   | 127     | 205     |
|                                       |   | 332   | 127     | 205     |
| Primera etapa de educación secundaria | Primera etapa de educación secundaria       | 659   | 294     | 365     |
|                                       |   | 659   | 294     | 365     |
| Segunda etapa de educación secundaria | Bachillerato                                | 53    | 19      | 34      |
|                                       | Enseñanza media de formación profesional    | 104   | 20      | 84      |
|                                       |   | 157   | 39      | 118     |
| Enseñanza superior                    | Enseñanza superior de formación profesional | 78    | 28      | 50      |
|                                       | Enseñanza superior universitaria            | 89    | 23      | 66      |
|                                       |   | 167   | 51      | 116     |
| Total                                 |   | 1.315 | 511     | 804     |

NOTA: La tabla de nivel de formación se basa en la Clasificación Nacional de Educación 2000 (INE). Se ha seleccionado el nivel educativo más alto adquirido por el demandante parado.

Por tipo de prestación y sexo

|   | Total | Hombres | Mujeres |
|---|-------|---------|---------|
| Sin prestación                          | 693   | 247     | 446     |
| Prestación contributiva                 | 295   | 133     | 162     |
| Cualquier subsidio (No RAI) y PRODI (*) | 295   | 117     | 178     |
| Renta activa de inserción (RAI)         | 32    | 14      | 18      |
| Total                                   | 1.315 | 511     | 804     |

(\*) PRODI= Programa temporal de protección por desempleo e inserción, RAI = Renta activa de inserción.



Paro Registrado.

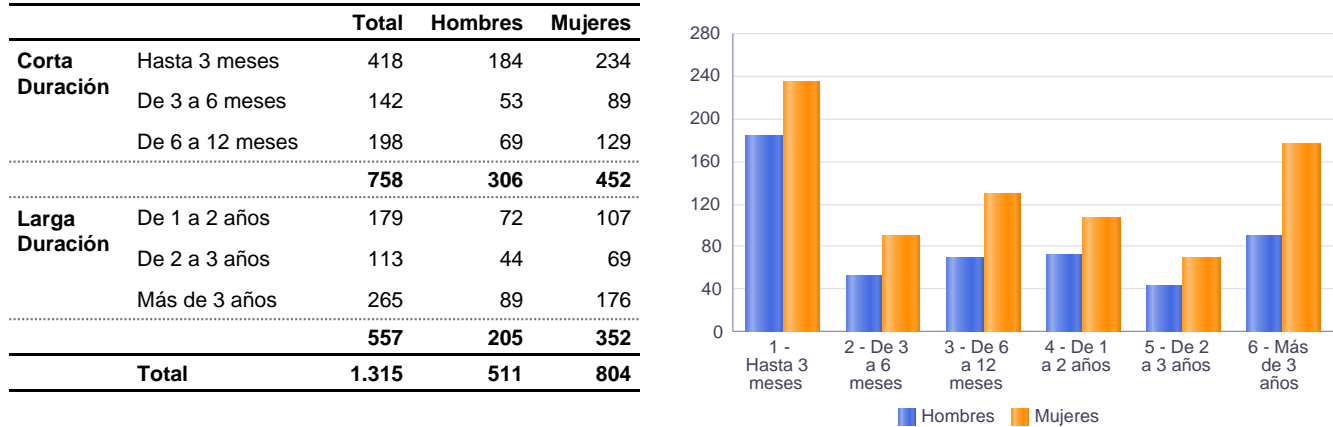
Agosto 2024

FICHA TERRITORIAL: Comarca Comunidad de Calatayud

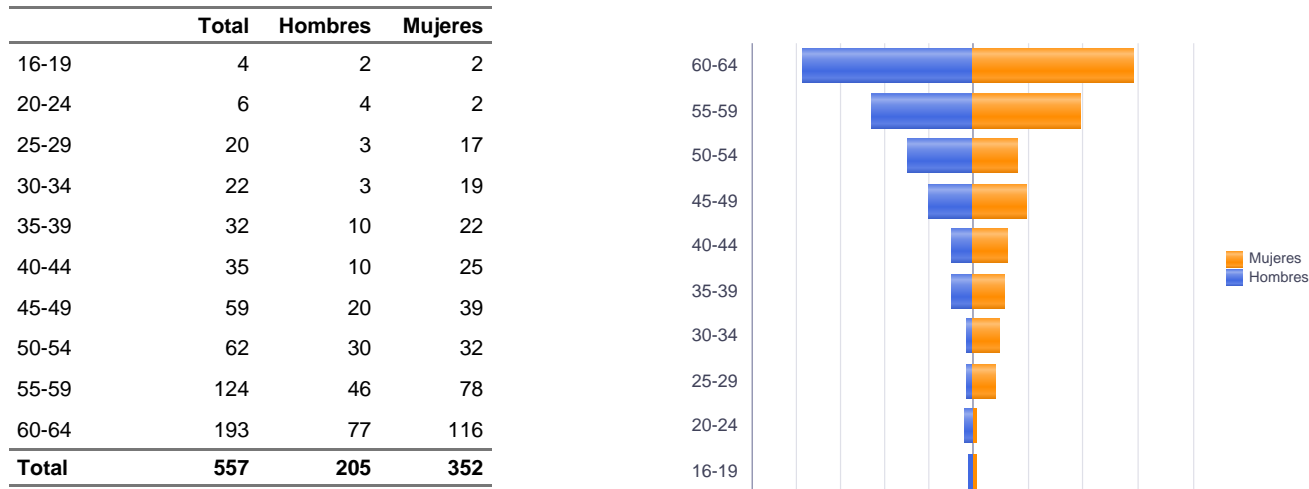
Unidad: nº personas

Fuente: Instituto Aragonés de Empleo

Por tiempo en situación laboral como desempleado y sexo



Parados de larga duración\* por grupo de edad y sexo



\* Más de 12 meses como desempleado

Paro Registrado.

Agosto 2024

FICHA TERRITORIAL: Comarca Comunidad de Calatayud

Unidad: nº personas  
Fuente: Instituto Aragonés de Empleo

Por sector de actividad económica, nacionalidad y sexo

|                                | Españoles |         |         | Extranjeros comunitarios<br>(UE-27) |         |         | Extranjeros no comunitarios |         |         |
|--------------------------------|-----------|---------|---------|-------------------------------------|---------|---------|-----------------------------|---------|---------|
|                                | Total     | Hombres | Mujeres | Total                               | Hombres | Mujeres | Total                       | Hombres | Mujeres |
| Agricultura, ganadería y pesca | 68        | 37      | 31      | 52                                  | 29      | 23      | 10                          | 8       | 2       |
| Construcción                   | 49        | 45      | 4       | 20                                  | 19      | 1       | 7                           | 6       | 1       |
| Industria y energía            | 125       | 60      | 65      | 10                                  | 5       | 5       | 4                           | 3       | 1       |
| Servicios                      | 711       | 227     | 484     | 93                                  | 26      | 67      | 56                          | 10      | 46      |
| Sin empleo anterior            | 72        | 34      | 38      | 2                                   | 0       | 2       | 36                          | 2       | 34      |
| Total                          | 1.025     | 403     | 622     | 177                                 | 79      | 98      | 113                         | 29      | 84      |

Ranking de ocupaciones más solicitadas por los demandantes parados, por sexo

| Cod.<br>Ocupación | Ocupación   | Total | Hombres | Mujeres |
|-------------------|---|-------|---------|---------|
| 97001104          | Peones de la industria manufacturera, en general            | 410   | 168     | 242     |
| 92101050          | Personal de limpieza o limpiadores en general               | 381   | 45      | 336     |
| 52201079          | Dependientes de comercio, en general                        | 211   | 20      | 191     |
| 95111016          | Peones agrícolas, en general                                | 146   | 108     | 38      |
| 43091029          | Empleados administrativos, en general                       | 132   | 25      | 107     |
| 77051026          | Manipuladores de frutas y hortalizas                        | 113   | 19      | 94      |
| 96021013          | Peones de la construcción de edificios                      | 106   | 106     | 0       |
| 98201011          | Reponedores de hipermercado                                 | 103   | 23      | 80      |
| 95121019          | Peones de horticultura, jardinería                          | 98    | 68      | 30      |
| 91001018          | Empleados de hogar  | 90    | 1       | 89      |
| 58911011          | Asistentes, acompañantes de personas                        | 87    | 2       | 85      |
| 55001018          | Cajeros de comercio   | 84    | 4       | 80      |
| 98111024          | Mozos de carga y descarga, almacén y/o mercado de abastos   | 83    | 69      | 14      |
| 51101026          | Cocineros, en general                                       | 60    | 11      | 49      |
| 84121035          | Conductores de furgonetas, hasta 3,5 t.                     | 59    | 49      | 10      |
| 96011029          | Peones de obras publicas, en general                        | 56    | 38      | 18      |
| 51201049          | Camareros, en general                                       | 54    | 19      | 35      |
| 56291025          | Cuidadores de minusválidos físicos, psíquicos y sensoriales | 52    | 5       | 47      |
| 44241016          | Teleoperadores  | 48    | 8       | 40      |
| 92101027          | Camareros de pisos (hostelería)                             | 46    | 1       | 45      |
| 51201027          | Camareros de barra y/o dependientes de cafetería            | 46    | 17      | 29      |

NOTA: Cada demandante puede solicitar hasta 6 ocupaciones.